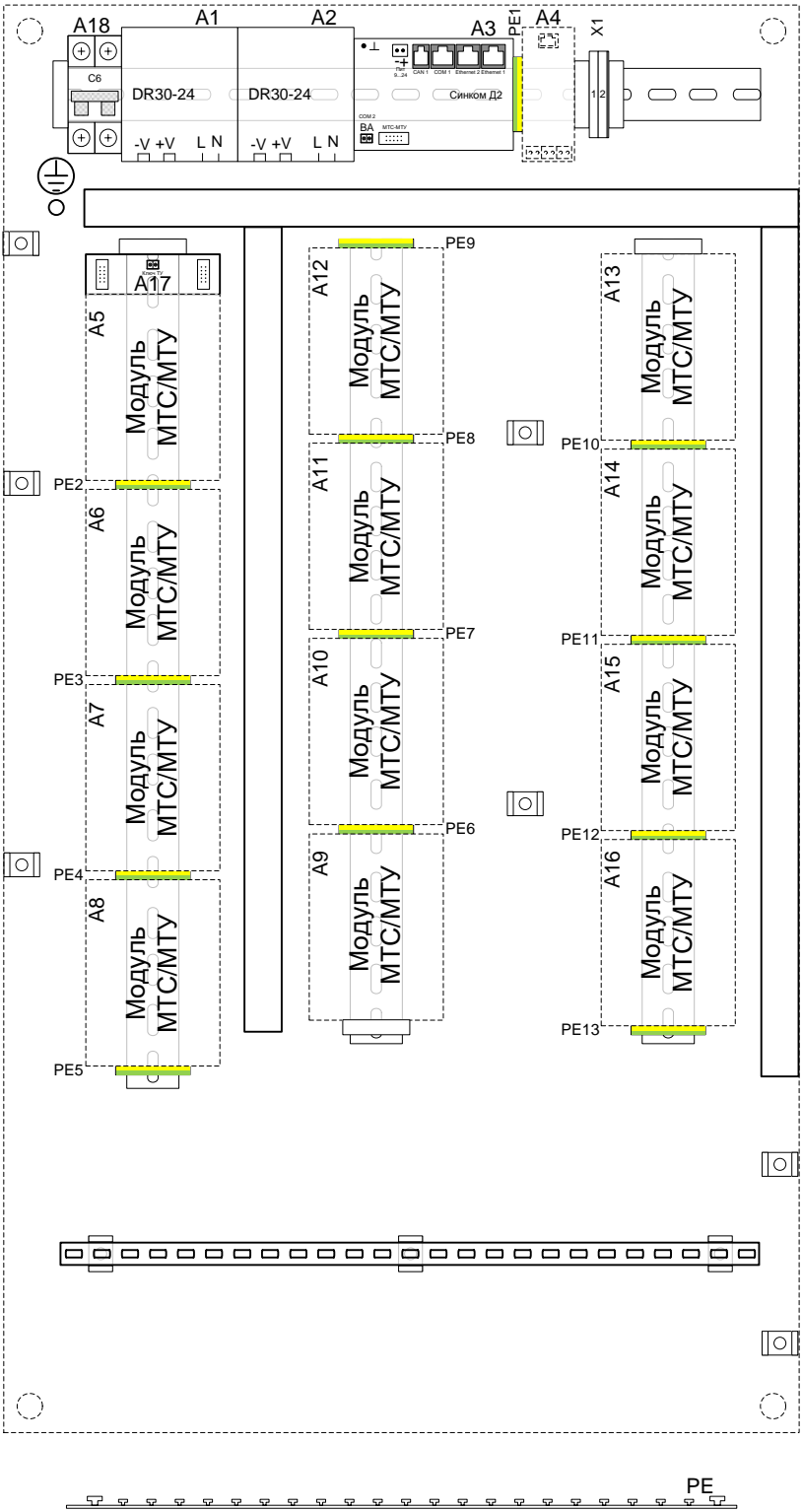


[illegible]

Взам. инв. №		
Подпись и дата		
Инв. № подл.		

Монтажная панель

В1 (Устанавливается на стенку шкафа)

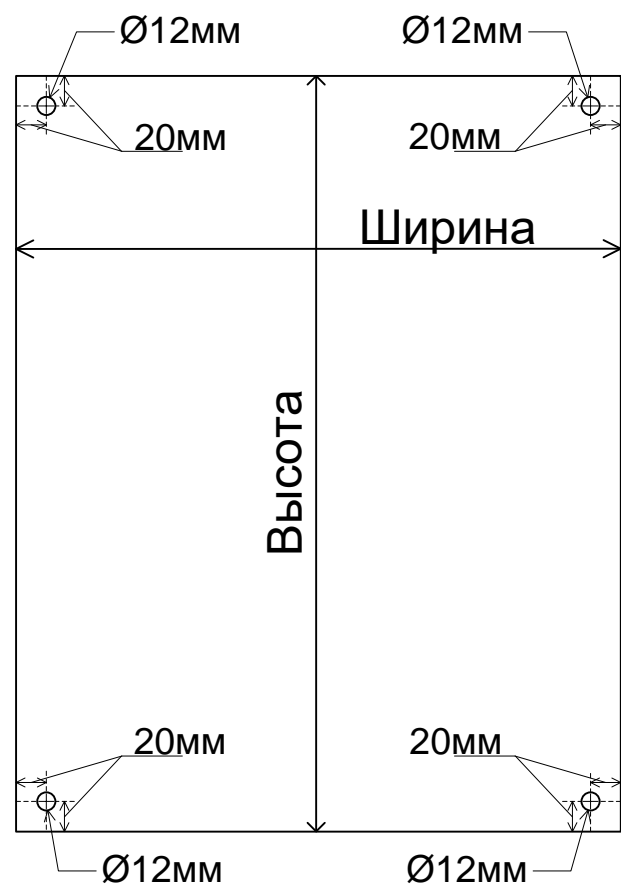


Дверь шкафа

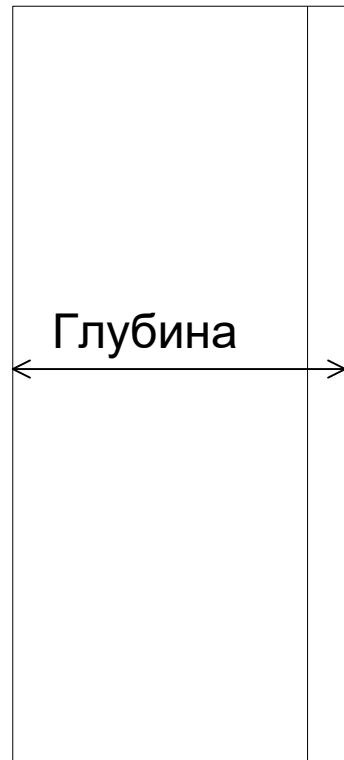


						ВО			
						Д2106			
Изм.	Кол.	Лист	№ док.	Подпись	Дата	Общий вид	Стадия	Лист	Листов
Разработал	Акимов						РП	1	1
Проверил	Кормильцев						ООО <НТК ИНТЕРФЕЙС> г. Екатеринбург апрель 2021 г.		
Контроль	Дубров								
Утвердил	Дмитриев								

Взам. инв. №		
Подпись и дата		
Инв. № подл.		



Крепления шкафа (на задней стенке)



	Д2106
Высота (мм)	1000
Ширина (мм)	600
Глубина (мм)	220

						ВО			
						Д2106			
Изм.	Кол.	Лист	№ док.	Подпись	Дата	Габариты шкафа	Стадия	Лист	Листов
Разработал		Акимов					РП	1	1
Проверил		Кормильцев					ООО <НТК ИНТЕРФЕЙС> г. Екатеринбург апрель 2021 г.		
Контроль		Дубров							
Утвердил		Дмитриев							

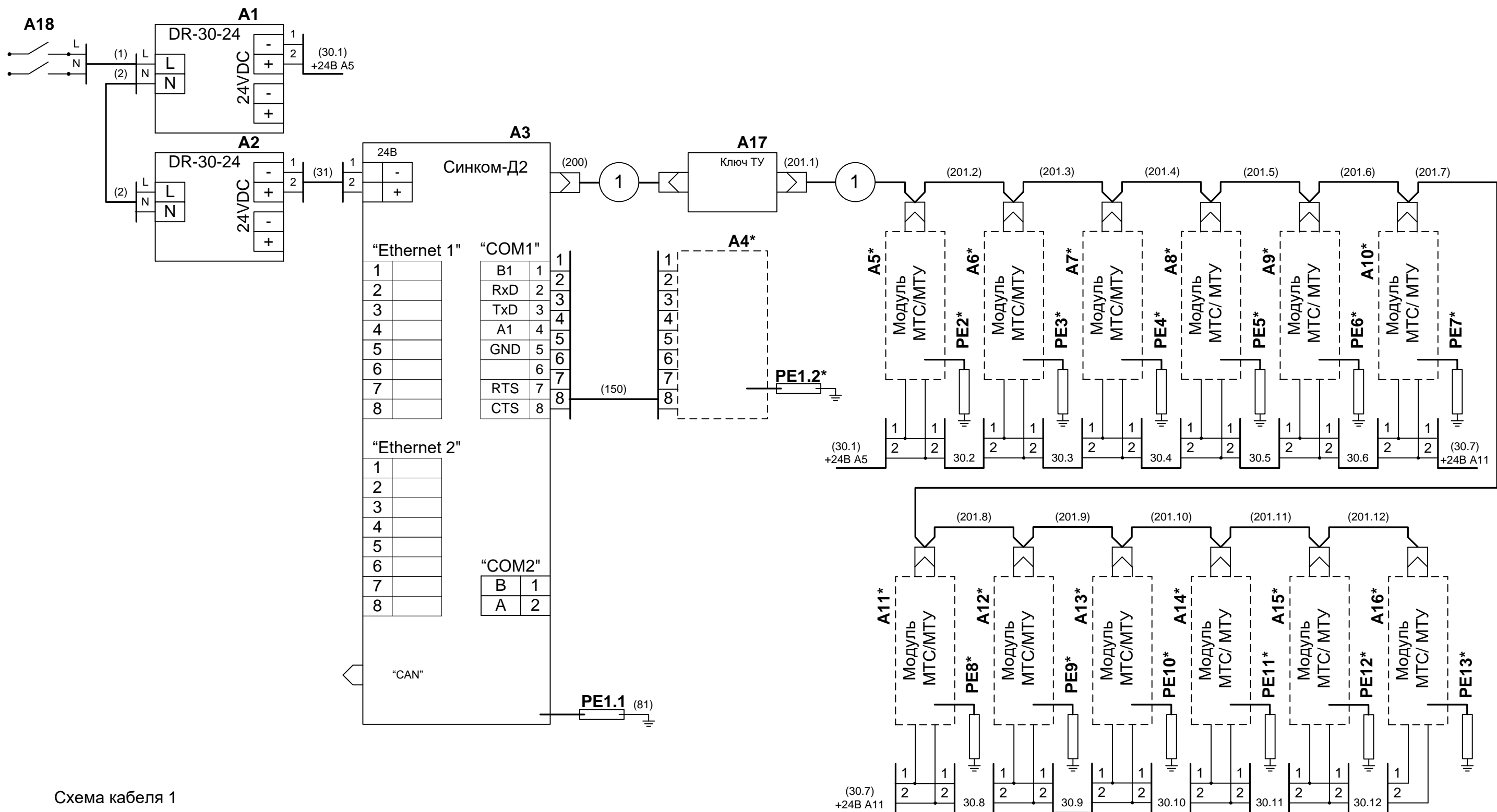
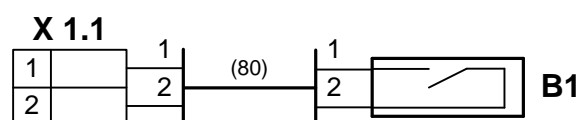
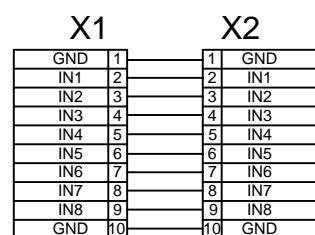


Схема кабеля 1



*Полная схема подключения модулей.

При отсутствии модуля на позиции кабели № 30, 150, 201 выводятся к месту его установки, но не подключаются.

Не задействованные контакты кабелей питания изолировать.

Клеммы заземления отсутствующих модулей упаковываются и поставляются отдельно.

						ЭЗ			
						Д2106			
Изм.	Кол.	Лист	№ док.	Подпись	Дата	Схема соединений	Стадия	Лист	Листов
Разработал		Акимов					РП	1	1
Проверил		Кормильцев					ООО <НТК ИНТЕРФЕЙС> г. Екатеринбург		
Контроль		Дубров					апрель 2021 г.		
Утвердил		Дмитриев							

